


# POWER HALO

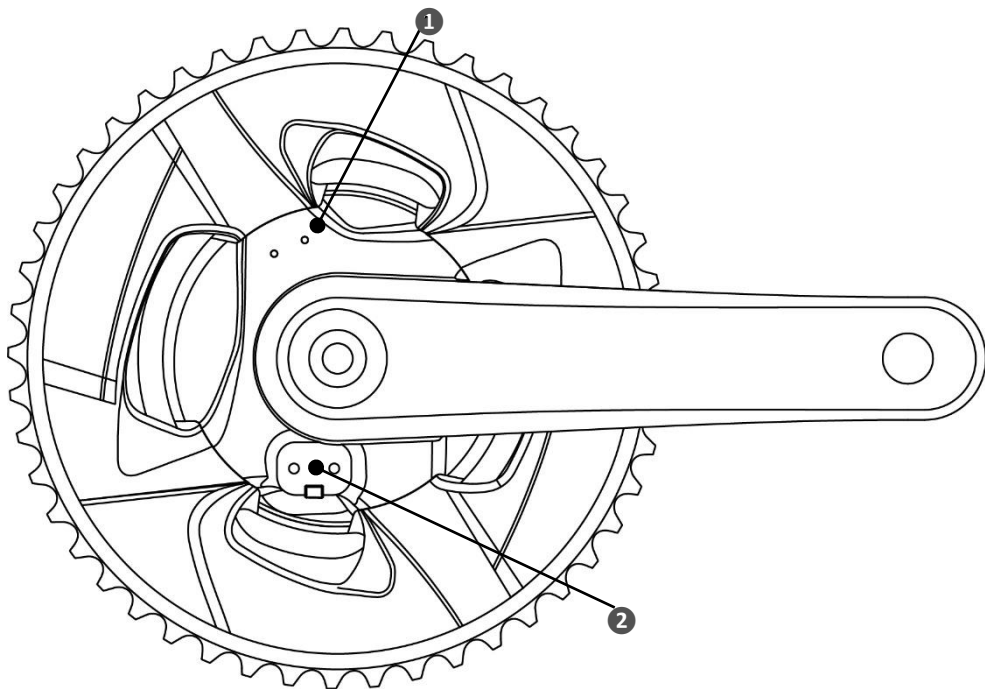


## 產品簡介

感謝您選購全新的捷安特 Power Halo 功率計。盤爪式的設計可以廣泛相容不同的齒盤齒比，並且提供即時而準確的功率資料。搭配相容的碼錶錶頭後設定簡便而易於使用。

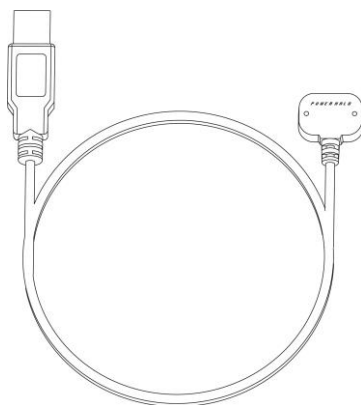
功率訓練是現代最有效率的訓練方法之一，現在就開始功率訓練吧！

## 產品結構



- ① LED 指示燈
- ② 磁吸充電埠

## 專用充電線



每組 Power Halo 都會隨附一條專用充電線。購買時請務必確認。  
請注意 Power Halo 產品不含 USB 充電器。

## LED 燈號顯示

捷安特 Power Halo 產品透過 LED 燈號顏色與閃爍來提示目前狀況。

倒轉曲柄兩到三圈來喚醒 Power Halo 之後，燈號顯示如下：

- 閃爍綠燈 10 次 ●●●●●●●●●●：電池電量大於 60%
- 閃爍橘燈 10 次 ●●●●●●●●●●：電池電量介於 30~60%
- 閃爍紅燈 10 次 ●●●●●●●●●●：電池電量小於 30%

電池充電時，燈號顯示如下：

- 恆亮紅燈 ●●●●●●●●●●：正在進行充電
- 恆亮綠燈 ●●●●●●●●●●：充電已經完成

LED 無燈號亦無閃爍顯示：

電池可能受損或是有其他問題，請就近與捷安特授權經銷商聯繫。

## 重要：行前注意事項

在首次騎乘前我們強烈建議您先詳讀車主手冊。請特別確認您已了解手冊中的各部分內容，特別是其中有關安全的章節。若您有任何問題，請就近與捷安特授權經銷商聯繫。

本說明書涵蓋重要的安全，表現與維護資訊。使用 Giant Power Halo 前，請詳讀本說明書並妥善保存以備後續參照。

為了您的安全著想，我們建議您，騎乘時務必注意周遭環境。請避免將注意力完全放在碼表或智慧型手機上。這樣會減低您對周遭環境的感官接受，而可能導致嚴重意外。

## 技術支援

若您遭遇困難或無法理解本使用說明書的任何內容，請就近與捷安特授權經銷商聯繫。



或透過：<https://www.giant-bicycles.com/global/power-halo>

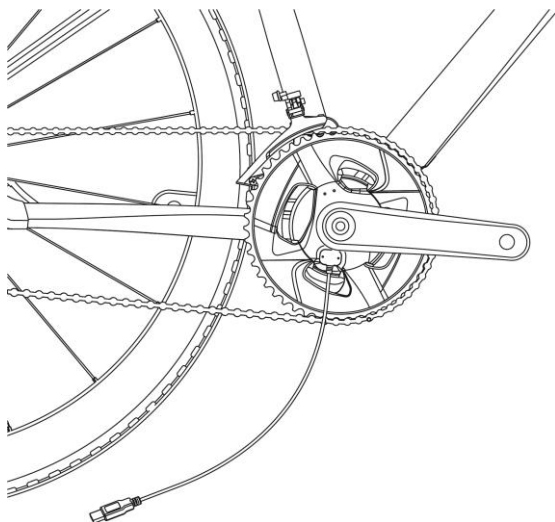


更多資訊，請透過：  
<https://www.giant-bicycles.com/global/manuals>

您鄰近的捷安特授權經銷商，可以透過官方網站查詢：[www.giant-bicycles.com](http://www.giant-bicycles.com)

## 快速使用指南

### 1. 充電



將充電線與 USB 充電器連結。為求最佳表現，建議使用輸出電流 1~2A 的 USB 專用充電器。  
將充電線連接捷安特 Power Halo 的充電埠。電池應即刻開始充電  
首次使用捷安特 **Power Halo** 前，請務必將電量充至全滿。

電池充電時，燈號顯示如下：

恆亮紅燈 ●●●●●●：正在進行充電

恆亮綠燈 ●●●●●●：充電已經完成

#### ▲注意

輸入電壓：5V±10%

輸入電流：1~2A

充電時間：約 1 小時至完全充滿。

若長時間停止使用，每隔兩個月請務必將電池重新充至全滿

## 2. 與相容功率資訊之碼表或捷安特 RIDELINK APP 配對

捷安特 Power Halo 相容市面上搭配藍芽或 ANT+與功率資訊的碼錶。

- 倒轉曲柄兩到三圈來喚醒捷安特 Power Halo
- LED 燈號以顏色與閃爍來提示目前電量。
- 參考碼錶的使用者說明書來進行配對。配對的過程可能因碼錶不同品牌而略有不同。
- 捷安特 Power Halo 亦可透過智慧型手機與捷安特 RideLink APP 進行配對使用。配對的過程大同小異。
- 依照您智慧型手機的作業系統，從 Google Play(Android)或 App Store(iOS)，下載並安裝捷安特 RideLink APP。
- 倒轉曲柄兩到三圈來喚醒捷安特 Power Halo
- LED 燈號以顏色與閃爍來提示目前電量。
- 依照 RideLink APP 畫面上的指示來進行配對。

## 3. 校正/歸零

為求最佳表現，建議在每次騎乘前進行校正/歸零。

進行校正/歸零前，將右邊曲柄至於十二點鐘方向。自行車立於水平地面擺正。曲柄於靜置狀態。

不可人在車上進行校正/歸零。踏板上不應有任何施力。

依照碼錶的使用手冊來對捷安特 Power Halo 進行校正/歸零。過程可能因碼錶不同品牌而略有不同。

若使用捷安特 RideLink APP，請依照畫面上的指示來進行校正/歸零。

進行校正/歸零的過程中 LED 燈號以藍色 ●●●● 閃爍數次

校正/歸零成功後，碼錶會顯示"成功"或數值 "0"

您現在可以開始使用捷安特 Power Halo !

## RIDELINK APP

捷安特對產品持續不斷地開發並改善。最新的捷安特 Power Halo 韌體版本可以透過捷安特 RideLink APP 來進行更新。

捷安特 RideLink APP 提供 Apple® iOS 系統使用版本與 Android 系統使用版本。從 Google Play(Android)或 App Store(iOS) 搜尋並下載捷安特 RideLink APP。



## 規格列表

螺絲圓周直徑(BCD)	107mm
相容曲柄	速聯 DUB, 直鎖式, 8 孔
無線傳輸 (BLE/ANT+)	BLE/ANT+
電池類型	充電式鋰電池
電池執行時間	100 小時
充電時間	1 小時
電量顯示	有
精確度	± 1.5%
溫度補償	有
左/右平衡	有
韌體更新程式	RideLink
防水等級	IPX7
使用場合	公路騎乘、礫石騎乘

## 保養與防水

為維持捷安特 Power Halo 正常運作並符合捷安特有限保固條款，請依循下列注意與警告事項。  
未能依循者可能會捷安特 Power Halo 損壞並喪失保固權利。

捷安特 Power Halo 符合 IPX7 防水等級

### △警告

不可將捷安特 Power Halo 浸於水中。

不可使用高壓水槍直接對捷安特 Power Halo 沖洗。高壓水槍會使水份濕氣滲進功率計內部並損壞電子零件。

不可拆解捷安特 Power Halo，自行拆解將喪失保固權利。

清潔時僅可以濕布擦拭捷安特 Power Halo。不可使用任何化學清潔劑，以免損傷表面。

不可將捷安特 Power Halo 暴露於高溫當中。

避免捷安特 Power Halo 受到撞擊或外力衝擊而損傷內部零件。

充電時若出現異味，煙霧或任何異常現象，請立即停止充電。

不可在潮濕或雷電交加的環境下充電。如此可能損傷電池並有人員觸電的危險。

確認沒有金屬物或油漬會引起充電線的短路和或充電埠的短路。



**△注意**

儲存環境溫度範圍-30°C ~ 80°C / -22°F ~ 176°F

超出此範圍時，會對電子零件造成損壞。

工作環境溫度範圍-20°C ~ 50°C / -4°F ~ 122°F

超出此範圍可能影響正常功能。

充電環境溫度範圍 -20°C ~ 50°C / -4°F ~ 122°F

超出此範圍可能電池會遭到損壞。

僅可使用隨附的 Power Halo 專用充電線進行充電。充電時，充電線不可摺捲纏繞。不可對充電線以任何形式強行拉扯。使用受損的充電線會導致危險。

請依循建議的電壓電流進行充電：5V±10%/1~2A。

充電時間約為 1 小時。若超過 1 小時仍未完全充滿，請停止充電以防電池過熱。請就近與捷安特授權經銷商尋求協助。

若電池持續維持低電量而未充電，可能會造成電池損傷。請即刻充電。

若長時間停止使用，每隔兩個月請務必將電池重新充至全滿。

若長時間停止使用，電量會逐漸減少，此為正常現象。

充電次數達 400 次時，電池容量會自然減少但不超過 30%的原始容量。

## 捷安特有限保固條款

捷安特對原始購買者提供此產品 2 年的保固。

本保固僅適用於在授權的捷安特經銷商全新購買並且由經銷商在購買時進行組裝下的產品。

### 1. 有限的賠償

除非另有規定，在上述保固或隱含的保固條件下，唯一的賠償僅限於由捷安特單方判斷，將有瑕疵零件以等值或更高價值的零件進行替換。本保固從購買日起算，僅適用於原始擁有人，並且無法轉讓。在任何情況下，捷安特均不對無論是基於合約、保固、疏失、產品責任、或任何其他推論造成的任何直接、附帶或間接的損失，包括但不限於人身傷害、財產損失、或經濟損失的損害負責。

### 2. 保固除外項目

2.1. 上述保固或任何暗示的保固，不涵蓋下列：

- 在沒有組裝或材料的缺陷的條件下，零件的正常磨耗與破損。
- 消耗性的零件：例如鎖固螺絲、充電線。
- 產品並非由授權的捷安特經銷商進行維修。
- 從原始狀況下進行的修改。
- 因自行安裝至不合規格的車架所產生的破壞。
- 在異常、競賽、與/或商業活動中或針對非本產品設計的目的而使用本產品。
- 因不遵守下列使用者活動所造成的損壞
- 因參與競賽、跳躍、下坡與/或這些活動的訓練或因本產品暴露於或本產品操作於嚴酷條件或氣候造成的塗漆與貼標的損壞。
- 零件替換或更換所需之人力費用。

2.2. 除本保固所提供與所有其他額外的保固所列項目之外，捷安特及其僱員與代理人概不負責關於任何捷安特的產品而產生的任何損失或損害（包括但不限於因疏忽或過失造成的伴隨的及相應的損失或損害）。

2.3. 捷安特不提供其它明示或暗示的保固。所有暗示的保固，包括為特定目的的適銷性和適用性保固，其有效時間僅限於上述明示保固的期限。

2.4. 對此保固的任何索賠都必須透過捷安特授權經銷商。必須提供購買時的收據或其他購買日期證明之後，保固索賠才會受理。

2.5. 在購買地以外的國家進行索賠時，可能須要支付費用和承受額外的限制。

2.6. 保固期與細節可能會因國家不同而異。本保固賦予您特定的法律權利，同時您也可能因所在地而

異而有其他的權利，本保固不會影響您的法定權利。